

The logo for EPILEDs, featuring the word "EPILEDs" in a bold, blue, italicized sans-serif font. The background of the slide is decorated with abstract, flowing shapes in shades of green, purple, and blue, along with several yellow triangular shapes pointing outwards, resembling a stylized sun or starburst.

股票代號：4956

光鋁科技股份有限公司

2018第二季營運成果說明

免責聲明

本簡報及同時發佈之相關訊息內含有從公司內部與外部來源所取得的預測性資訊。本公司未來實際所發生的營運結果、財務狀況以及業務展望，可能與這些預測性資訊所明示或暗示的預估有所差異，其原因可能來自於各種本公司所不能掌控的風險。

本簡報中對未來的展望，反應本公司截至目前為止對於未來的看法。對於這些看法，未來若有任何變更或調整時，本公司並不負責隨時提醒或更新。

基本資料

- 創立時間：2006年6月12日
- 現有資本額：新台幣1,004,082,360元
- 董事長：許明森
- 總經理：許明森
- 公司所在地：台南市新市區看西路7號
- 員工人數：483人(截至2017年12月)
- 主要產品：
 1. 超高亮度發光二極體藍、綠光磊晶片與晶粒
 2. 超高亮度發光二極體紅、黃、橙光磊晶片與晶粒
 3. 超高亮度發光二極體封裝模組及相關應用產品

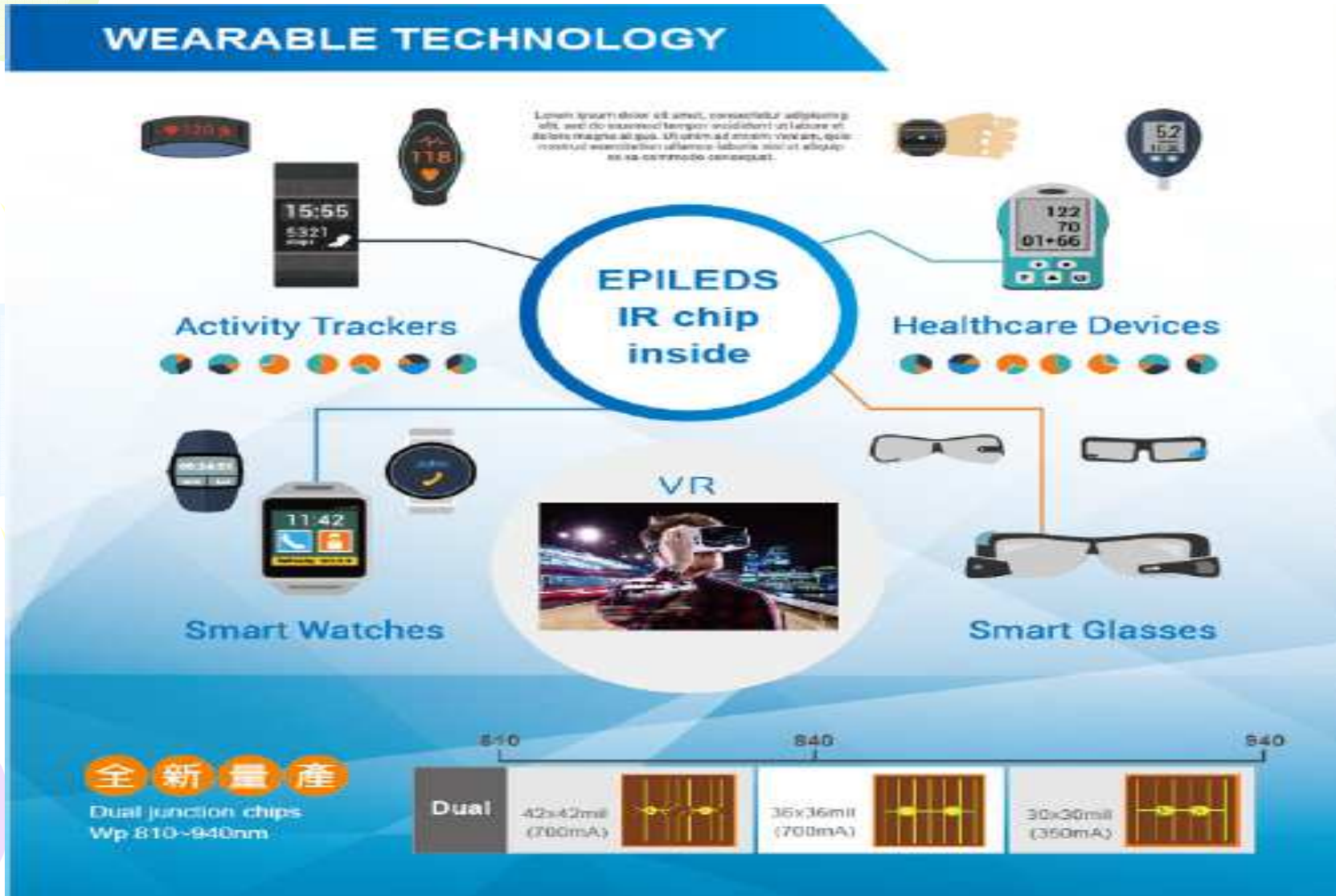
公司沿革

年 度 月 份	重 要 記 事
民國95年06月	公司核准設立，登記及實收資本額均為5,000仟元。
民國95年07月	南部科學工業園區管理局核准本公司在南部科學工業園區投資設立，投資總額550,000仟元。
民國95年08月	本公司承租南科標準廠房，開始建置生產線及陸續購置機器設備。
民國96年04月	正式開始營運生產。
民國99年06月	公司股票辦理公開發行申報生效。
民國99年07月	成立蘇州興光宏光電有限公司。
民國99年10月	登錄興櫃股票交易。
民國100年10月	股票上市(臺灣證券交易所)。
民國106年2月	新增台南市樹谷園區廠房。
民國107年8月	公司所在地遷址變更登記完成。

完整LED產品佈局

光型態	發光源(波長nm)	LED發光材料	光鋅科技
可見光	紅光(622~780)	AlInGaP、AlGaAs	○
	橙光(585~620)	AlInGaP	○
	黃光(575~585)		
	黃綠光(550~575)		
	綠光(500~550)	InGaN、GaN	○
	藍光(445~500)		
	紫光(390~420)	AlInGaN	○
不可見光	紅外線(>760)	AlGaAs、GaAs	○
	紫外線(<380)	AlN、AlGaInN、AlGaInN	○

具有競爭的高效率照明產品-IR



具有競爭的高效率照明產品-IR

FINTECH LED 產品

虹膜辨識

結合身分認證與支付系統，當使用者看著手機螢幕即可付款，是目前最普遍的生物辨識方式。

光學指紋辨識

其抗靜電能力強、系統穩定性較好、使用壽命長，現在普遍適用於海關出入邊管制。

人臉辨識

優點在於其自然性和不被被測個體察覺的特點，廣泛用於保全門禁系統。

全系列IR產品(Biometrics)

	660	680	740	810	850	940	1050
10 X 10	@20mA	@50mA	@50mA				
14 X 14	@20mA	@100mA	@100mA	@100mA			
20 X 20	@150mA	@350mA	@350mA				
24 X 24		@35mA	@35mA				
30 X 30	@350mA	@550mA	@350mA				
32 X 32		@700mA					
38 X 38	@350mA	@700mA					
43 X 43	@350mA	@700mA	@700mA	@700mA			

The logo for EPILEDs features the word "EPILEDs" in a bold, blue, italicized sans-serif font. It is positioned inside a light green speech bubble with a grid pattern. The speech bubble has a tail pointing towards the bottom left. Several yellow triangular shapes are scattered around the bubble, suggesting motion or light.

EPILEDs

Three decorative speech bubbles are arranged vertically on the left side of the slide. The top one is light green, the middle one is light blue, and the bottom one is light purple. Each bubble has a grid pattern and a tail pointing towards the bottom left. Yellow triangular shapes are scattered around each bubble.

• 2018Q2財務概況

合併營業收入

(經會計師核閱)

新台幣千元

	2018	2017	YoY
第一季	269,886	313,603	-14%
第二季	313,142	346,963	-10%
上半年	583,028	660,566	-12%

2018/8/31

合併綜合損益表

(經會計師核閱)

新台幣千元

	2018年第2季	2017年第2季	YoY	2018年第1季	QoQ
營收淨額	313,142	346,963	-10%	269,886	16%
營業毛利	66,159	99,264	-33%	51,433	29%
營業淨利(損)	7,437	24,589	-70%	2,425	207%
營業外收入(支出)	10,620	4,977	113%	1,671	536%
稅前淨利	18,057	29,566	-39%	4,096	341%
本期淨利	12,776	24,976	-49%	4,631	176%
基本每股盈餘	0.13	0.25		0.05	

合併資產負債表

(經會計師核閱)

新台幣千元

	2018年第2季		2017年第2季		2018年第1季	
	金額	%	金額	%	金額	%
現金及約當現金(註1)	470,879	16%	474,876	17%	520,580	17%
存貨	370,548	12%	261,992	9%	349,623	11%
固定資產(註2)	1,382,782	46%	1,250,352	44%	1,379,303	45%
其他資產(註3)	770,026	26%	868,977	30%	799,425	27%
資產總計	2,994,235	100%	2,856,197	100%	3,048,931	100%
流動負債	429,852	14%	654,373	23%	436,366	14%
非流動負債	529,548	18%	169,986	6%	540,119	18%
負債總計	959,400	32%	824,359	29%	976,485	32%
權益總計	2,034,835	68%	2,031,838	71%	2,072,446	68%

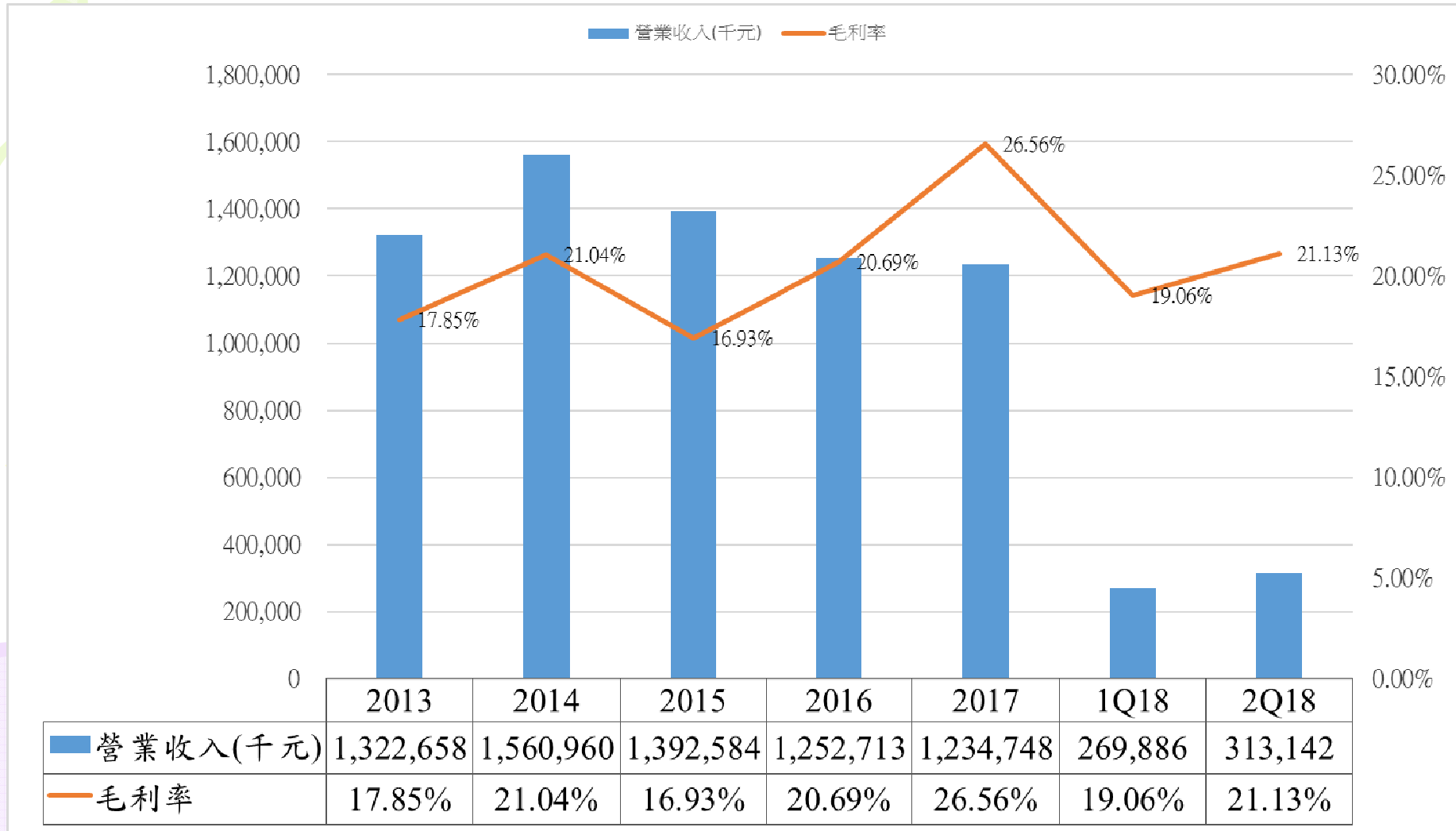
(註1)包含無活絡市場之債務工具-流動及按攤銷後成本衡量之金融資產-流動。

(註2)包含預付設備款。

(註3)包含其他流動資產及其他非流動資產。

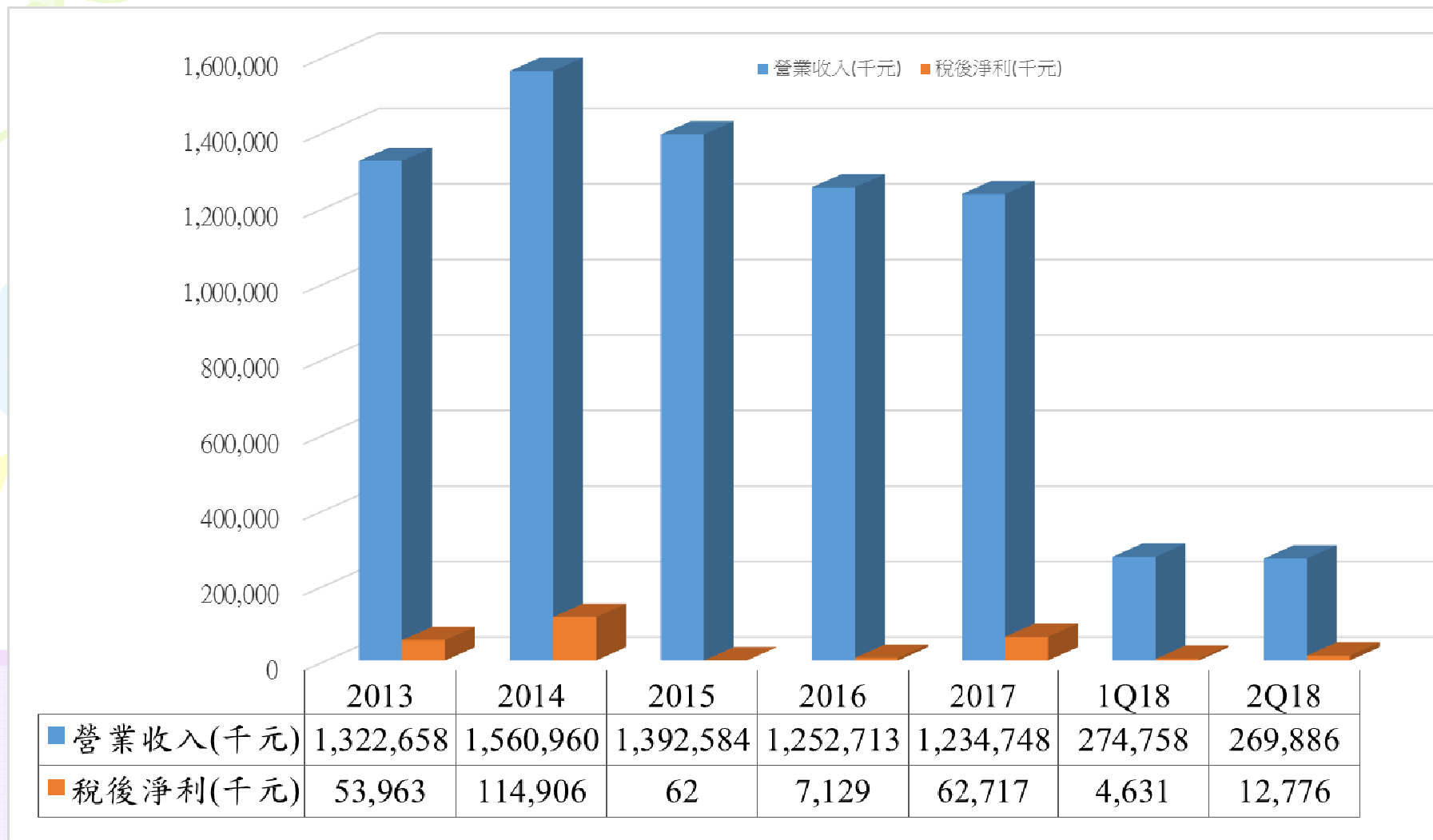
EPILEDs

營業收入(季)及毛利率

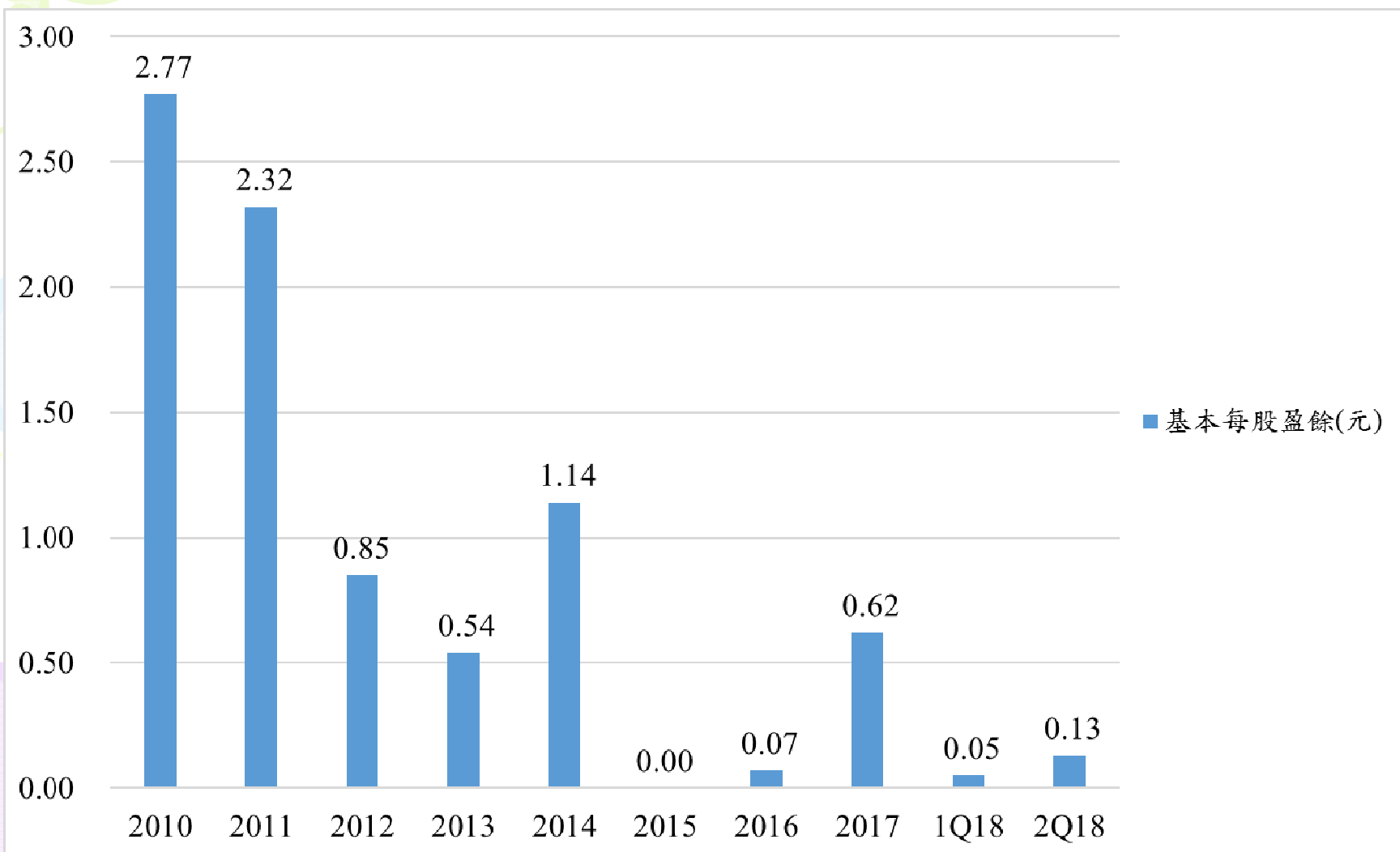


EPILEDs

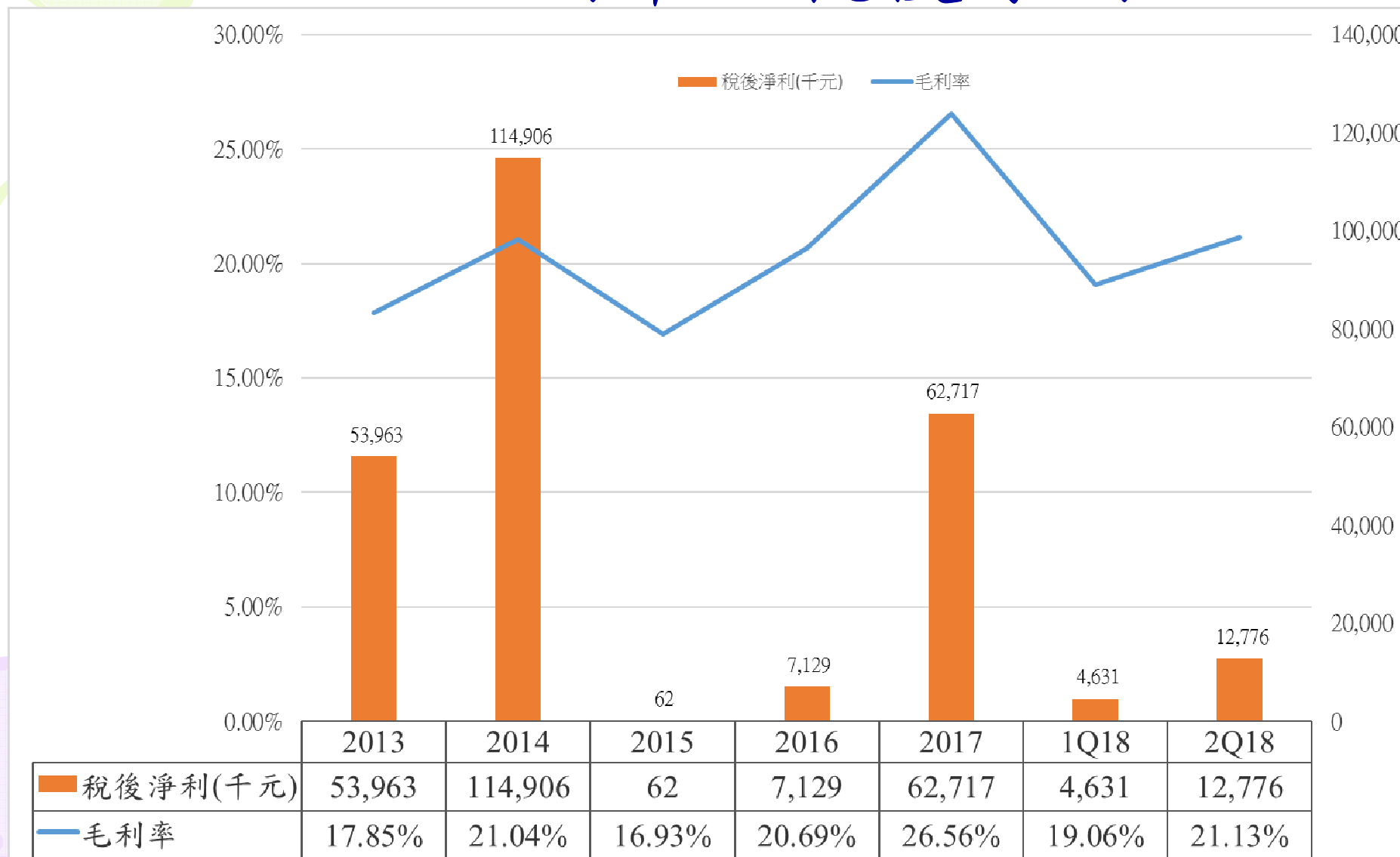
營業收入及稅後淨利



基本每股盈餘(元)



毛利率及稅後淨利



EPILEDS

謝謝!